

Τα παρακάτω στοιχεία και πληροφορίες, που προκύπτουν από τις οικονομικές καταστάσεις, στοχεύουν σε μια γενική ενημέρωση για την οικονομική κατάσταση και τα αποτελέσματα της "ΕΛΛΗΝΙΚΗΣ ΑΕΡΟΠΟΡΙΚΗΣ ΒΙΟΜΗΧΑΝΙΑΣ Α.Ε.". Συνιστούμε επομένως στον αναγνώστη, πριν προβεί σε οποιαδήποτε είδους συναλλαγή με την εταιρεία, να ανατρέξει στην διεύθυνση διαδικτύου της εταιρείας, όπου αναρτώνται οι οικονομικές καταστάσεις καθώς και η έκθεση ελέγχου των Ορκωτών Ελεγκτών Λογιστών.

Αρμόδια Υπηρεσία-Νομαρχία
Διεύθυνση Διαδικτύου:
Ημερομηνία έγκρισης από το Διοικητικό Συμβούλιο των Οικονομικών Καταστάσεων:
Ορκωτός Ελεγκτής Λογιστής
Ελεγκτική Εταιρεία
Τύπος Έκθεσης Ελέγχου

Υπουργείο Περιφερειακής Ανάπτυξης & Ανταγωνιστικότητας
www.haicorp.com

17 Ιουλίου 2014
Γρηγόριος Ηλ. Κούτρας Α.Μ. ΣΟΕΛ 13601 - Γεώργιος Ι. Μπαζής Α.Μ. ΣΟΕΛ 29711
ΔΙΕΘΝΗΣ ΕΛΕΓΚΤΙΚΗ ΑΕΟΕΛ - ΑΜ. ΣΟΕΛ 111
Γνώμη με επιφυλάξεις & θέματα έμφασης

Σύνθεση Διοικητικού Συμβουλίου
Παναγιώτης Μανούσος Πρόεδρος Δ.Σ.
Δημήτριος Παπακώστας Διευθύνων Σύμβουλος
Ζωντανός Αθανάσιος Μέλος
Γεώργιος Λέλος Μέλος
Παναγιώτης Μπαλοδήμας Μέλος
Βασίλειος Παπαδόπουλος Μέλος
Παναγιώτης Σινάπης Μέλος

ΣΤΟΙΧΕΙΑ ΚΑΤΑΣΤΑΣΗΣ ΟΙΚΟΝΟΜΙΚΗΣ ΘΕΣΗΣ

(ετήσια ενοποιημένα και μη ενοποιημένα) ποσά εκφρασμένα σε €

	ΟΜΙΛΟΣ		ΕΤΑΙΡΕΙΑ	
	31.12.2013	31.12.2012	31.12.2013	31.12.2012
ΕΝΕΡΓΗΤΙΚΟ				
Ιδιοχρησιμοποιούμενα ενσώματα πάγια στοιχεία	240.854.741	247.206.062	239.514.671	245.820.377
Επενδύσεις σε Ακίνητα	4.139.000	4.197.271	5.451.000	5.528.436
Άυλα περιουσιακά στοιχεία	62.940	223.412	62.940	223.412
Λοιπά μη κυκλοφορούντα περιουσιακά στοιχεία	4.290.848	5.275.366	4.283.865	5.268.383
Αποθέματα	89.785.532	101.285.927	89.785.294	101.285.927
Απαιτήσεις από πελάτες	557.295.071	538.239.880	558.784.217	539.608.612
Λοιπά κυκλοφορούντα περιουσιακά στοιχεία	8.055.418	8.270.192	8.243.615	8.251.238
ΣΥΝΟΛΟ ΕΝΕΡΓΗΤΙΚΟΥ	904.483.550	902.698.111	905.925.600	903.986.385
ΙΔΙΑ ΚΕΦΑΛΑΙΑ ΚΑΙ ΥΠΟΧΡΕΩΣΕΙΣ				
Μετοχικό κεφάλαιο	1.224.492.240	1.224.492.240	1.224.492.240	1.224.492.240
Λοιπά στοιχεία ιδίων κεφαλαίων	(1.420.671.202)	(1.407.771.617)	(1.418.336.454)	(1.405.596.008)
Σύνολο ιδίων κεφαλαίων ιδιοκτητών μητρικής (α)	(196.178.962)	(183.279.377)	(193.844.214)	(181.103.768)
Δικαιώματα Μειοψηφίας (β)	0	0	0	0
Σύνολο ιδίων κεφαλαίων (γ) = (α) + (β)	(196.178.962)	(183.279.377)	(193.844.214)	(181.103.768)
Μακροπρόθεσμες δανειακές υποχρεώσεις	125.000.000	195.000.000	125.000.000	195.000.000
Προβλέψεις/Λοιπές μακροπρόθεσμες υποχρεώσεις	47.894.633	55.796.625	47.263.673	55.146.798
Βραχυπρόθεσμες δανειακές υποχρεώσεις	92.097.793	202.543.227	92.097.793	202.543.227
Λοιπές βραχυπρόθεσμες υποχρεώσεις	835.670.086	632.637.636	835.408.349	632.400.127
Σύνολο υποχρεώσεων (δ)	1.100.662.511	1.085.977.488	1.099.769.815	1.085.090.153
ΣΥΝΟΛΟ ΙΔΙΩΝ ΚΕΦΑΛΑΙΩΝ ΚΑΙ ΥΠΟΧΡΕΩΣΕΩΝ (γ) + (δ)	904.483.550	902.698.111	905.925.600	903.986.385

ΣΤΟΙΧΕΙΑ ΚΑΤΑΣΤΑΣΗΣ ΜΕΤΑΒΟΛΩΝ ΙΔΙΩΝ ΚΕΦΑΛΑΙΩΝ

(ενοποιημένα και μη ενοποιημένα) ποσά εκφρασμένα σε €

	ΟΜΙΛΟΣ		ΕΤΑΙΡΕΙΑ	
	31.12.2013	31.12.2012	31.12.2013	31.12.2012
Σύνολο ιδίων κεφαλαίων έναρξης χρήσης (01.01.2013 και 01.01.2012 αντίστοιχα)	(183.279.377)	(306.049.641)	(181.103.768)	(304.073.435)
Συγκεντρωτικά συνολικά έσοδα / (ζημιές) μετά από φόρους	(17.268.476)	(40.188.063)	(17.109.337)	(39.988.660)
Αναλογιστικά κέρδη/ζημιές	4.368.891	(915.203)	4.368.891	(915.203)
Αύξηση/(μείωση) μετοχικού κεφαλαίου	0	163.873.530	0	163.873.530
Σύνολο ιδίων κεφαλαίων λήξης χρήσης (31.12.2013 και 31.12.2012 αντίστοιχα)	(196.178.962)	(183.279.377)	(193.844.214)	(181.103.768)

ΠΡΟΣΘΕΤΑ ΣΤΟΙΧΕΙΑ ΚΑΙ ΠΛΗΡΟΦΟΡΙΕΣ

1. Οι εταιρείες του Ομίλου με τα αντίστοιχα ποσοστά συμμετοχής, που περιλαμβάνονται στις ενοποιημένες οικονομικές καταστάσεις της χρήσης 2013, παρατίθενται αναλυτικά στη σημείωση 4.1.2 των ετήσιων οικονομικών καταστάσεων.
2. Έχει γίνει επαναδιατύπωση στα συγκριτικά στοιχεία της Κατάστασης Συνολικών Εσόδων της Ομίλου και της Εταιρείας της προηγούμενης χρήσης 2012 σε εφαρμογή του ΔΛΠ 19 «Παροχές σε εργαζομένους». Η επαναδιατύπωση αφορά σε αναγνώριση του αναλογιστικού κέρδους ή ζημίας απ' ευθείας στην κατάσταση συνολικών εσόδων σε αντίθεση με την προηγούμενη χρήση όπου αναγνωρίζονταν στην κατάσταση αποτελεσμάτων. Επίσης, έχει γίνει επαναδιατύπωση - ανακατάταξη στα συγκριτικά στοιχεία της Κατάστασης Οικονομικής Θέσης της προηγούμενης χρήσης 2012 των κονδυλίων "Ιδιοχρησιμοποιούμενα ενσώματα πάγια στοιχεία" και "Επενδύσεις σε ακίνητα". Η ανακατάταξη αφορά μεταβολή στο διαχωρισμό μεταξύ οικοπέδων και κτιρίων, όπως προέκυψε από μελέτη απομείωσης αυτών από ανεξάρτητο εκτιμητή.
3 Τα θέματα επιφύλαξης της έκθεσης ελέγχου των Ορκωτών Ελεγκτών Λογιστών αφορούν συνολικά σε: (1) δεν έχουν αποκτήσει επαρκή και κατάλληλα ελεγκτικά τεκμήρια σχετικά με την επάρκεια της σχηματισθείσας πρόβλεψης απαξίωσης αποθεμάτων € 25,47 εκ. (2) Δεν κατέστη δυνατόν να επαληθευθούν, με επιβεβαιωτικές επιστολές πελατών-χρεωστών ή άλλες εναλλακτικές ελεγκτικές διαδικασίες, απαιτήσεις από πελάτες και χρεώστες συνολικού ποσού ευρώ 9,2 εκ.

(3) Δεν κατέστη δυνατόν να επαληθευθούν με επιβεβαιωτικές επιστολές προμηθευτών και λοιπών πιστωτών ή άλλες εναλλακτικές ελεγκτικές διαδικασίες, υποχρεώσεις προς προμηθευτές και λοιπούς πιστωτές συνολικού ποσού ευρώ 474 χιλ. (4) μη διενέργεια πρόβλεψης διαφορών φορολογικού ελέγχου χρήσεων 2001-2004 ποσού € 285,61 εκατ. για τις οποίες η εταιρεία έχει προσφύγει στα διοικητικά δικαστήρια και δεν μπορεί να εκτιμηθεί η τελική έκβαση της υπόθεσης. (5) μη διενέργεια σχετικής πρόβλεψης για ανέλεγκτες φορολογικά χρήσεις 2005-2010 για τη μητρική και για τις χρήσεις 2010 και 2013 για τη θυγατρική. Τα θέματα έμφασης αφορούν: (1α) στο γεγονός επίλυσης διαφοράς από υπεργολαβική σύμβαση κατασκευαστικού έργου από εταιρεία του εξωτερικού η οποία έχει προσφύγει κατά της Εταιρείας στο Διεθνές Διαιτητικό Δικαστήριο. Το συνολικό διεκδικούμενο ποσό της εταιρείας του εξωτερικού ανέρχεται σε € 38,23 εκατ. περίπου, η τελική έκβαση της οποίας δεν μπορεί να εκτιμηθεί (1β) υφίστανται αγωγές και διεκδικήσεις τρίτων κατά της εταιρείας συνολικού ποσού € 3,10 εκ. για τις οποίες δεν αναφέρεται εκτίμηση ως προς την τελική έκβαση τους και ποσού € 4,84 εκ. για τις οποίες εκτιμάται ότι θα ευδοκμήσουν υπέρ της εταιρείας. (2) στο γεγονός ότι λόγω του ότι το σύνολο των ιδίων κεφαλαίων της Εταιρείας έχει καταστεί αρνητικό, με συνέπεια να συντρέχουν οι προϋποθέσεις εφαρμογής του άρθρου 48 του Κ.Ν. 2190/1920. Επιπλέον, το κεφάλαιο κίνησης της Εταιρείας κατά την 31η Δεκεμβρίου 2013 έχει καταστεί αρνητικό καθώς το σύνολο των βραχυπρόθεσμων υποχρεώσεων της υπερβαίνει το σύνολο των κυκλοφορούντων στοιχείων του ενεργητικού της. Οι παραπάνω συνθήκες υποδηλώνουν την ύπαρξη ουσιαστικού αβεβαιότητας που μπορεί να εγείρει σημαντική αμφιβολία για την ικανότητα της εταιρίας να συνεχίσει τη δραστηριότητά της.

4. Έχουν τηρηθεί οι βασικές λογιστικές αρχές των οικονομικών καταστάσεων της προηγούμενης χρήσης 2012.


5. Οι ανέλεγκτες φορολογικά χρήσεις της Εταιρείας και της ενοποιημένης θυγατρικής επιχείρησης του Ομίλου παρατίθενται αναλυτικά στη σημείωση 4.36.3 των ετήσιων οικονομικών καταστάσεων.


6. Οι πάσης φύσεως επίδικες ή υπό διαιτησία διαφορές καθώς και οι αποφάσεις δικαστικών ή διαιτητικών οργάνων του Ομίλου και της Εταιρείας αναφέρονται στη σημείωση 4.36.2 των ετήσιων οικονομικών καταστάσεων.


7. Αριθμός απασχολούμενου προσωπικού στον Όμιλο 1.370 και στην Εταιρεία 1.369 την 31.12.2013. Για τη χρήση 2012 για τον Όμιλο 1.443 και 1.442 για την Εταιρεία.

8. Δεν υφίστανται εμπράγματα βάρη ή άλλου τύπου δεσμεύσεις επί των παγίων περιουσιακών στοιχείων του Ομίλου και της Εταιρείας.

Αθήνα, 17 Ιουλίου 2014

ΠΑΝΑΓΙΩΤΗΣ ΜΑΝΟΥΣΟΣ

ΠΡΟΕΔΡΟΣ Δ.Σ.
Α.Τ. 54933

ΔΗΜΗΤΡΙΟΣ ΠΑΠΑΚΩΣΤΑΣ

ΔΙΕΥΘΥΝΩΝ ΣΥΜΒΟΥΛΟΣ
Α.Δ.Τ. ΑΕ 183805

ΜΙΧΑΗΛΗΣ ΚΑΤΣΑΡΑΚΗΣ

Ο ΓΕΝΙΚΟΣ ΔΙΕΥΘΥΝΤΗΣ ΟΙΚΟΝΟΜΙΚΩΝ ΥΠΗΡΕΣΙΩΝ
Α.Δ.Τ. ΑΚ-064641
Αρ. Α' Τάξης 16146

ΣΤΟΙΧΕΙΑ ΚΑΤΑΣΤΑΣΗΣ ΣΥΝΟΛΙΚΩΝ ΕΣΟΔΩΝ

(ενοποιημένα και μη ενοποιημένα) ποσά εκφρασμένα σε €

	ΟΜΙΛΟΣ		ΕΤΑΙΡΕΙΑ	
	01.01-31.12.2013	01.01-31.12.2012	01.01-31.12.2013	01.01-31.12.2012
Κύκλος εργασιών	88.193.761	86.708.662	88.230.099	86.703.125
Μικτά κέρδη / (ζημιές)	14.865.264	7.606.112	14.975.864	7.684.321
Κέρδη / (ζημιές) προ φόρων, χρηματοδοτικών και επενδυτικών αποτελεσμάτων	111.610,85	(10.103.910,06)	270.584	(9.904.497)
Κέρδη / (ζημιές) προ φόρων	(16.983.269)	(40.188.063)	(16.824.131)	(39.988.660)
Κέρδη / (ζημιές) μετά από φόρους (Α)	(17.268.476)	(40.188.063)	(17.109.337)	(39.988.660)
- Ιδιοκτήτες μητρικής	(17.268.476)	(40.188.063)	(17.109.337)	(39.988.660)
- Δικαιώματα μειοψηφίας	0	0	0	0
Λοιπά έσοδα μετά από φόρους (Β)	4.368.891	(915.203)	4.368.891	-915.203
Συγκεντρωτικά συνολικά έσοδα μετά από φόρους (Α)+(Β)	(12.899.585)	(41.103.266)	(12.740.446)	(40.903.863)
- Ιδιοκτήτες μητρικής	(12.899.585)	(41.103.266)	(12.740.446)	(40.903.863)
- Δικαιώματα μειοψηφίας	0	0	0	0
Κέρδη / (ζημιές) μετά από φόρους ανά μετοχή - βασικά (σε €)	(0,4231)	(1,0071)	(0,4192)	(1,0021)
Κέρδη / (ζημιές) προ φόρων, χρηματοδοτικών, επενδυτικών αποτελεσμάτων και συνολικών αποβέσεων	7.039.421	(2.955.542)	7.176.345	(2.789.104)

ΣΤΟΙΧΕΙΑ ΚΑΤΑΣΤΑΣΗΣ ΤΑΜΕΙΑΚΩΝ ΡΟΩΝ

(ενοποιημένα και μη ενοποιημένα) ποσά εκφρασμένα σε €

	ΟΜΙΛΟΣ		ΕΤΑΙΡΕΙΑ	
	31.12.2013	31.12.2012	31.12.2013	31.12.2012
ΚΑΤΑΣΤΑΣΗ ΤΑΜΕΙΑΚΩΝ ΡΟΩΝ				
Ταμειακές ροές από λειτουργικές δραστηριότητες				
Εισπράξεις από απαιτήσεις	69.402.731	93.646.552	69.236.129	93.535.200
Πληρωμές σε Προμηθευτές, εργαζομένους, κλπ.	(50.902.606)	(101.544.211)	(50.747.008)	(101.486.343)
Πληρωμές φόρων	(17.418.372)	(5.773.638)	(17.418.114)	(5.773.346)
Χρεωστικοί τόκοι και συναφή έξοδα καταβληθέντα	(762.843)	(2.199.494)	(744.851)	(2.058.696)
Σύνολο (εκρών) από λειτουργικές δραστηριότητες (α)	318.911	(15.870.791)	326.156	(15.783.186)
Επενδυτικές δραστηριότητες				
Πληρωμές για την απόκτηση ενσώματων και άυλων παγίων στοιχείων	(430.025)	(706.536)	(430.025)	(706.536)
Εισπράξεις (πληρωμές) από συμμετοχές, κοινοπραξίες, επενδυτικούς τίτλους	1.061.378,24	325.261	1.061.378,24	325.261
Εισπράξεις από επωρηγήσεις παγίων	0,00	0,00	0,00	0,00
Εισπράξεις από πωλητικές παγίων	4.696,61	269.845,25	4.696,61	269.845,25
Τόκοι εισπραχθέντες	3.815,36	37.553,10	3.721,38	37.251,18
Σύνολο (εκρών) από επενδυτικές δραστηριότητες (β)	639.865	(73.877)	639.771	(74.178)
Χρηματοδοτικές δραστηριότητες				
Ποσά προοριζόμενα για αύξηση κεφαλαίου	16.365.000	18.560.000	16.365.000	18.560.000
Εισπράξεις από εκδοθέντα/αναληφθέντα δάνεια	0	0	0	0
Εξοφλήσεις δανείων	(15.783.688)	(16.372.755)	(15.783.688)	(16.372.755)
Σύνολο (εκρών) από χρηματοδοτικές δραστηριότητες (γ)	581.312	2.187.245	581.312	2.187.245
Καθαρή αύξηση / (μείωση) στα ταμειακά διαθέσιμα και ισοδύναμα χρήσης (α) + (β) + (γ)	1.540.088	(13.757.423)	1.547.240	(13.670.119)
Ταμειακά διαθέσιμα και ισοδύναμα έναρξης χρήσης	4.452.763	18.210.186	4.433.809	18.103.928
Ταμειακά διαθέσιμα και ισοδύναμα λήξης χρήσης	5.992.852	4.452.763	5.981.049	4.433.809

9. Συναλλαγές Συνδεδεμένων Μερών - ΔΛΠ 24

	ΕΝΟΠΙΩΜΕΝΑ	ΕΤΑΙΡΕΙΑ
Πωλήσεις αγαθών και υπηρεσιών	42.193.279	42.433.605
Αγορές αγαθών και υπηρεσιών	0	0
Απαιτήσεις	89.787.384	91.556.202
Υποχρεώσεις	282.613.842	282.618.147
Συναλλαγές και αμοιβές διευθυντικών στελεχών και μελών της Διοίκησης	1.312.763	1.312.763